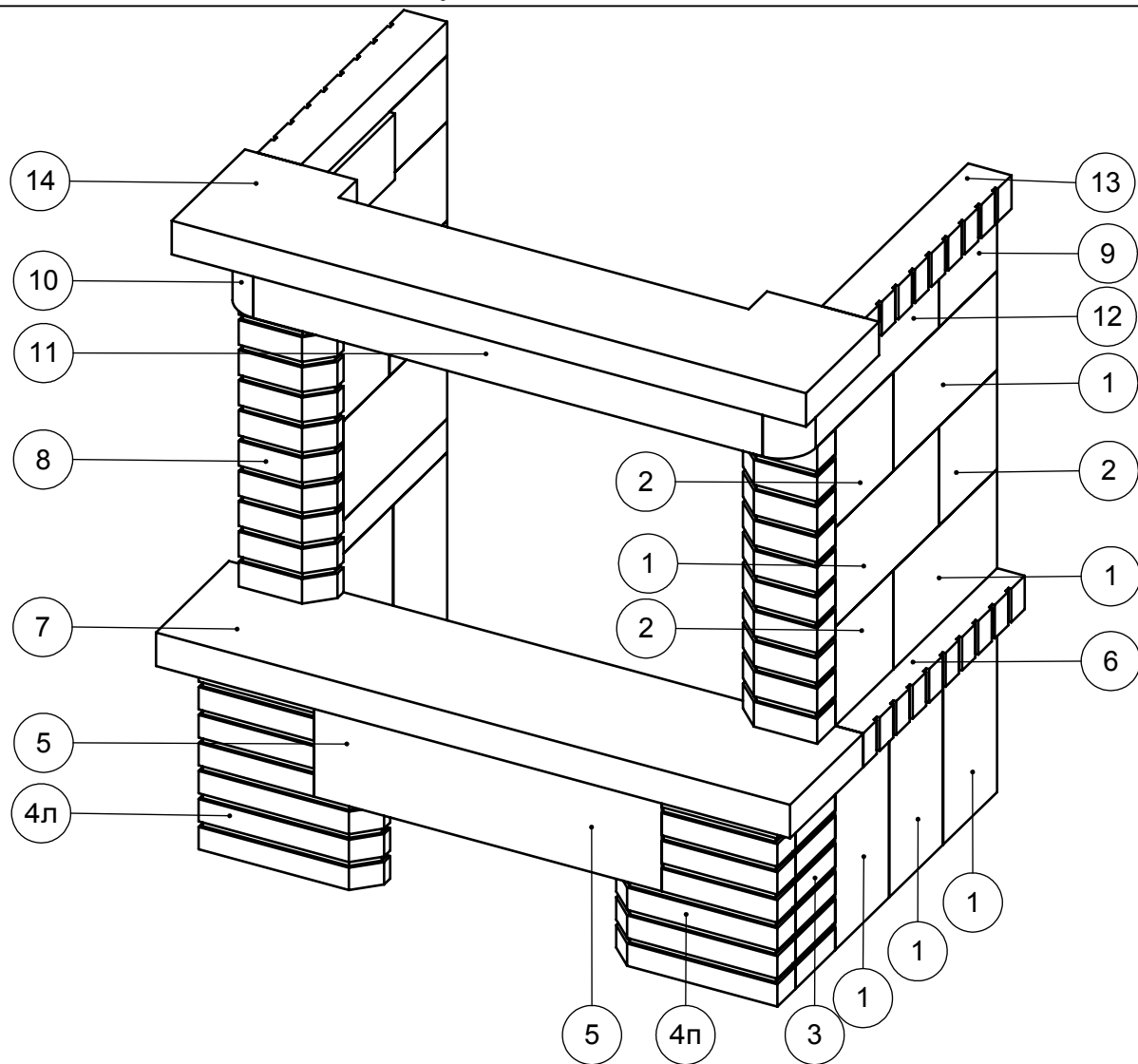


## Схема сборки облицовки "Нота"

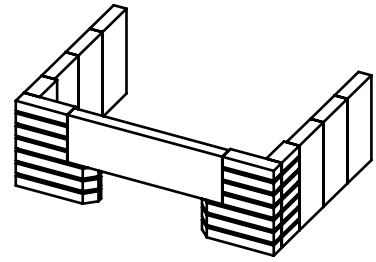
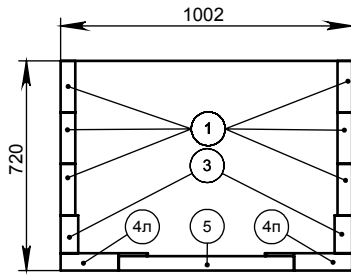


Поз.	Наименование	Материал	Цвет	Габаритные размеры, мм	Кол-во
1	Деталь 1	META Stone	Бежевый	340 x 176 x 50	12
2	Деталь 2	META Stone	Бежевый	190 x 176 x 50	6
3	Деталь 3	META Stone	Терракотовый	340 x 130 x 60	2
4л	Опора арки левая	META Stone	Терракотовый	340 x 300 x 60	1
4п	Опора арки правая	META Stone	Терракотовый	340 x 300 x 60	1
5	Арка	META Stone	Бежевый	602 x 190 x 50	1
6	Деталь 6	META Stone	Терракотовый	530 x 60 x 75	2
7	Панель нижняя	META Stone	Терракотовый	1098 x 240 x 60	1
8	Панель притопочная	META Stone	Терракотовый	530 x 150 x 60	2
9	Деталь 9	META Stone	Бежевый	190 x 118 x 60	2
10	Капитель левая	META Stone	Бежевый	465 x 118 x 50	1
11	Панель верхняя	META Stone	Бежевый	880 x 120 x 50	1
12	Капитель правая	META Stone	Бежевый	465 x 118 x 60	1
13	Деталь 13	META Stone	Терракотовый	480 x 60 x 75	2
14	Балка	METAstone	Терракотовый	1098 x 240 x 60	1

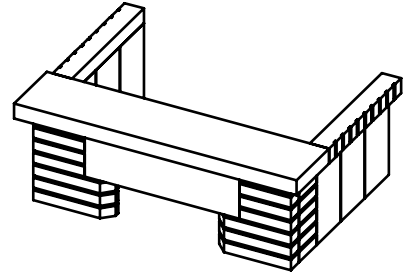
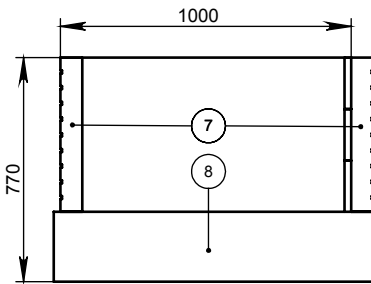
Примечание: Указанные размеры являются справочными и могут корректироваться без уведомления потребителя

# Фазы сборки облицовки "Нота"

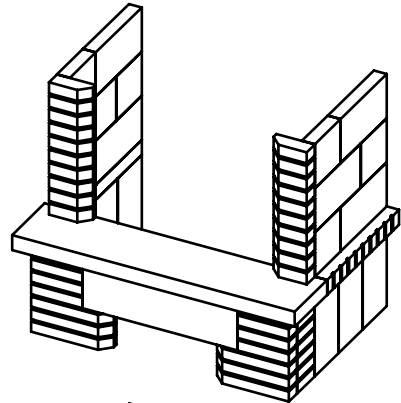
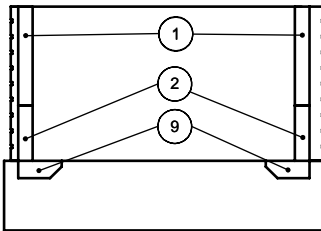
## Фаза №1



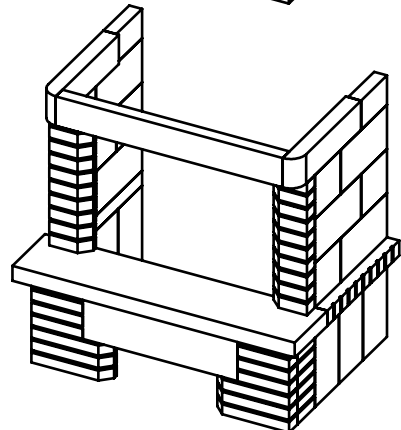
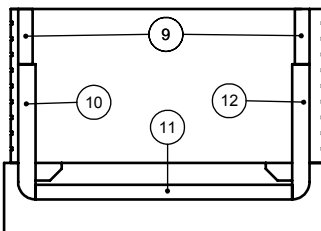
## Фаза №2



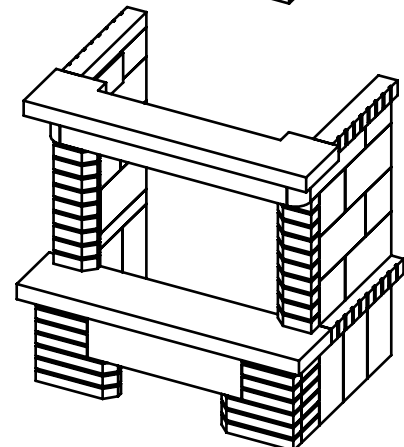
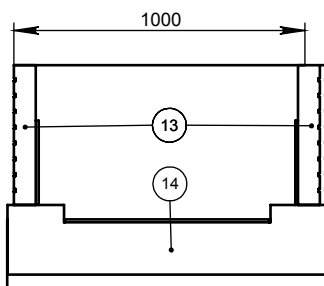
## Фаза №3



## Фаза №4



## Фаза №5



## Порядок сборки облицовки "Нота"

---

*Деталь №11 свинчивается с деталями №10 и №12 через крепежный уголок.  
Для монтажа облицовки применяйте монтажные наборы группы МЕТА*